



FACULDADE
CONHECIMENTO E CIÊNCIA

Microsoft Teams

Orientações Passo a Passo De Tarefas

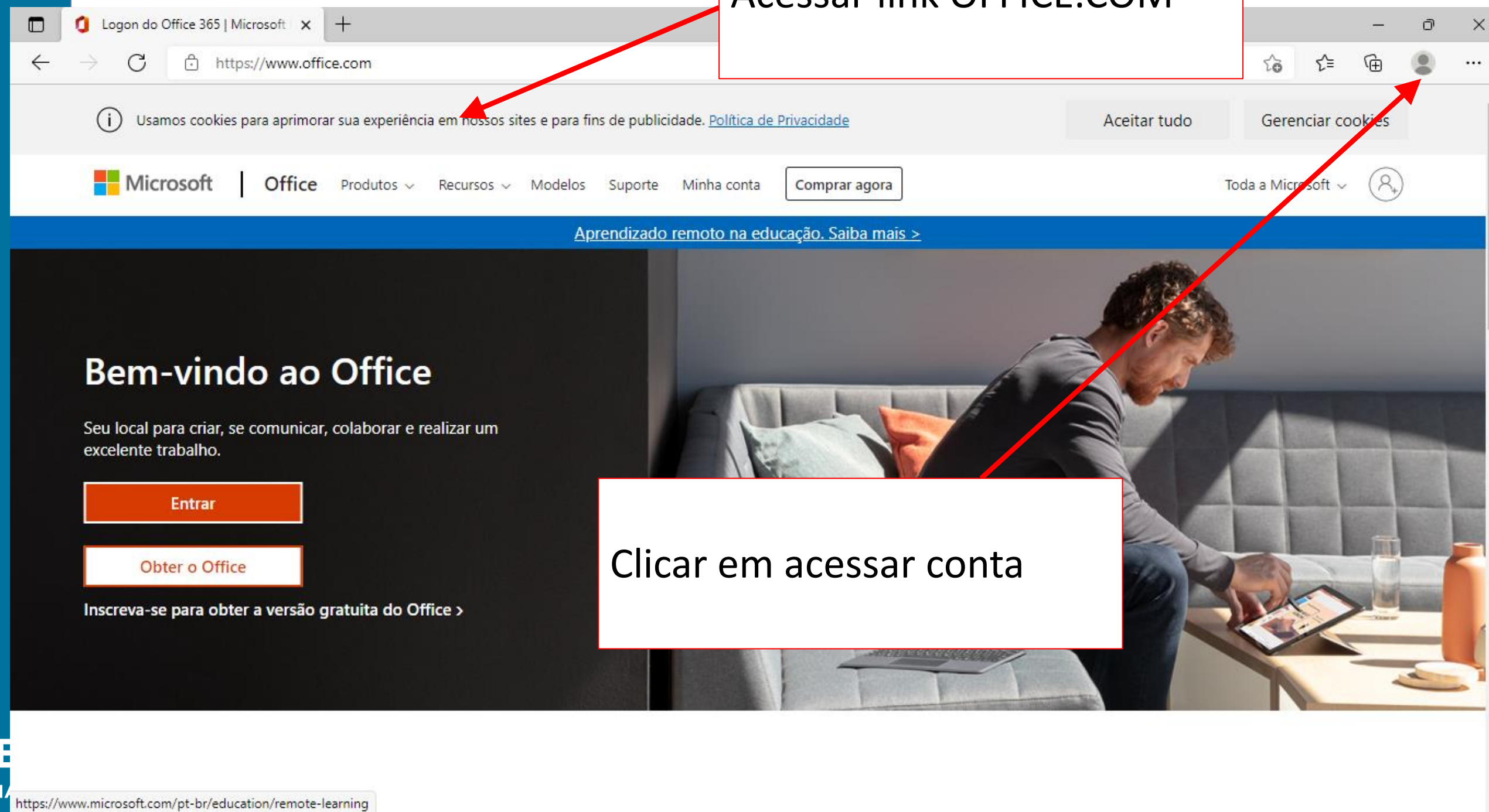
Janeiro, 2022

DTI – Departamento de
Tecnologia da Informação

Tarefas

Prof Sérgio Raiol

Acessar link OFFICE.COM

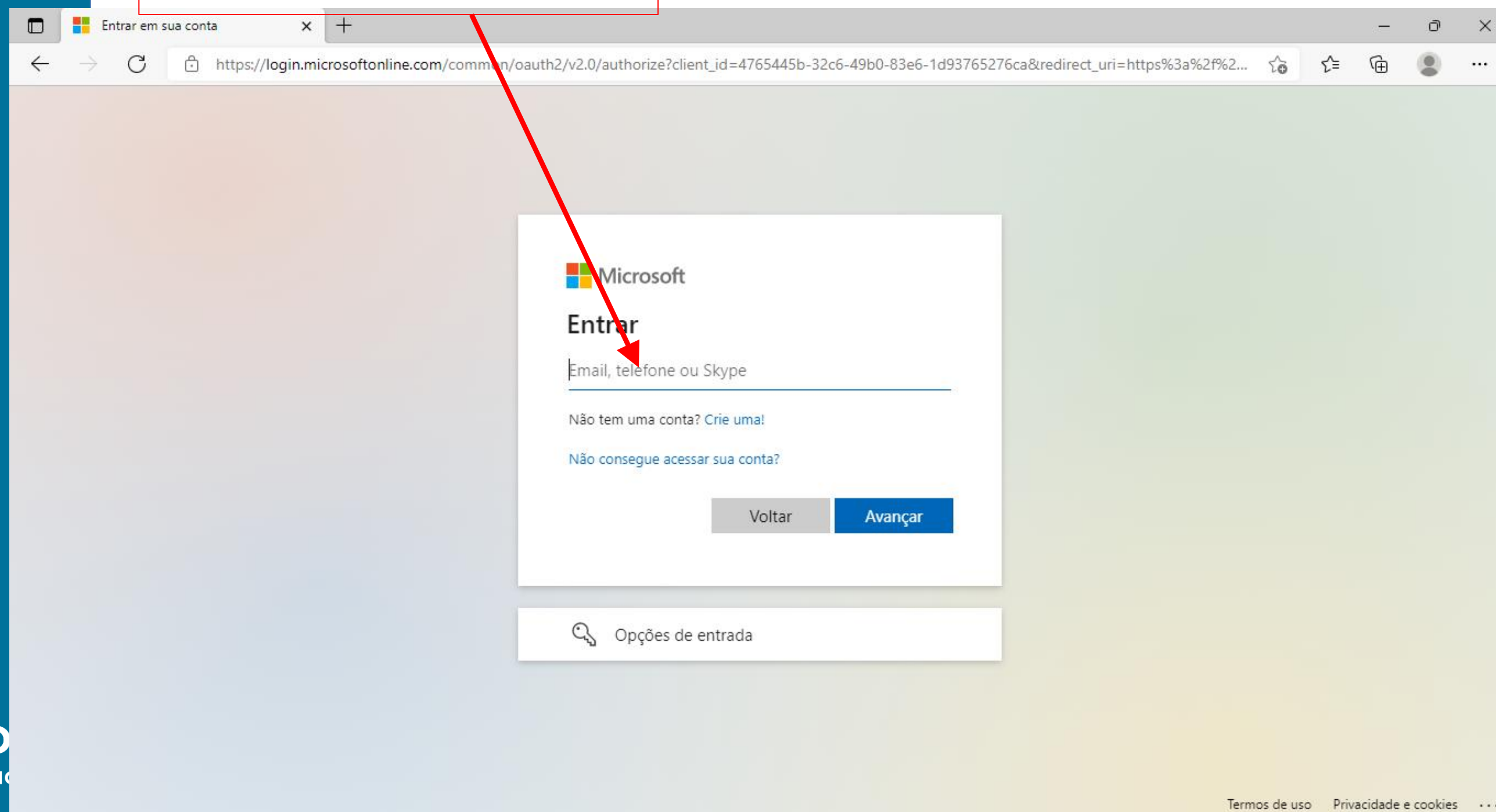


The screenshot shows the Microsoft Office 365 login page. A red box highlights the URL bar with the text "Acessar link OFFICE.COM" and an arrow pointing to the address bar. Another red box highlights the "Entrar" button with the text "Clicar em acessar conta" and an arrow pointing to the button. The page content includes the Microsoft logo, navigation links (Office, Produtos, Recursos, Modelos, Suporte, Minha conta, Comprar agora), a cookie notice, and the main heading "Bem-vindo ao Office" with the subtext "Seu local para criar, se comunicar, colaborar e realizar um excelente trabalho." Below this are the "Entrar" and "Obter o Office" buttons, and a link to "Inscreva-se para obter a versão gratuita do Office >".

Digitar e-mail e senha

Tarefas

Prof Sérgio Raiol



Entrar em sua conta

https://login.microsoftonline.com/common/oauth2/v2.0/authorize?client_id=4765445b-32c6-49b0-83e6-1d93765276ca&redirect_uri=https%3a%2f%2f...

Microsoft

Entrar

Email, telefone ou Skype

Não tem uma conta? [Crie uma!](#)

Não consegue acessar sua conta?

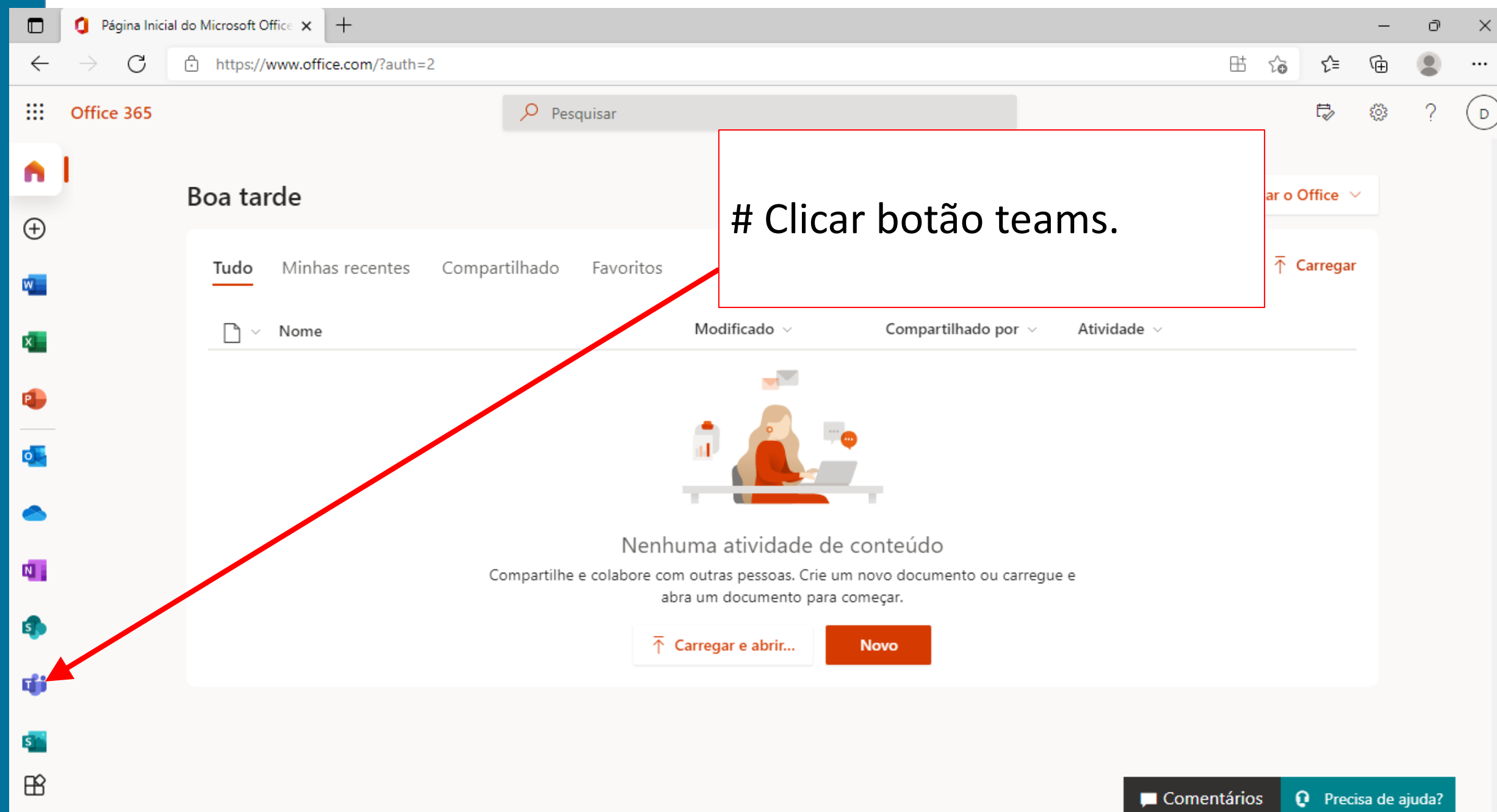
Voltar Avançar

Opções de entrada

Termos de uso Privacidade e cookies

Tarefas

Prof Sérgio Raiol



Página Inicial do Microsoft Office x +

https://www.office.com/?auth=2

Office 365

Pesquisar

Boa tarde

Tudo Minhas recentes Compartilhado Favoritos

Nome Modificado Compartilhado por Atividade

Carregar o Office

Carregar

Nenhuma atividade de conteúdo

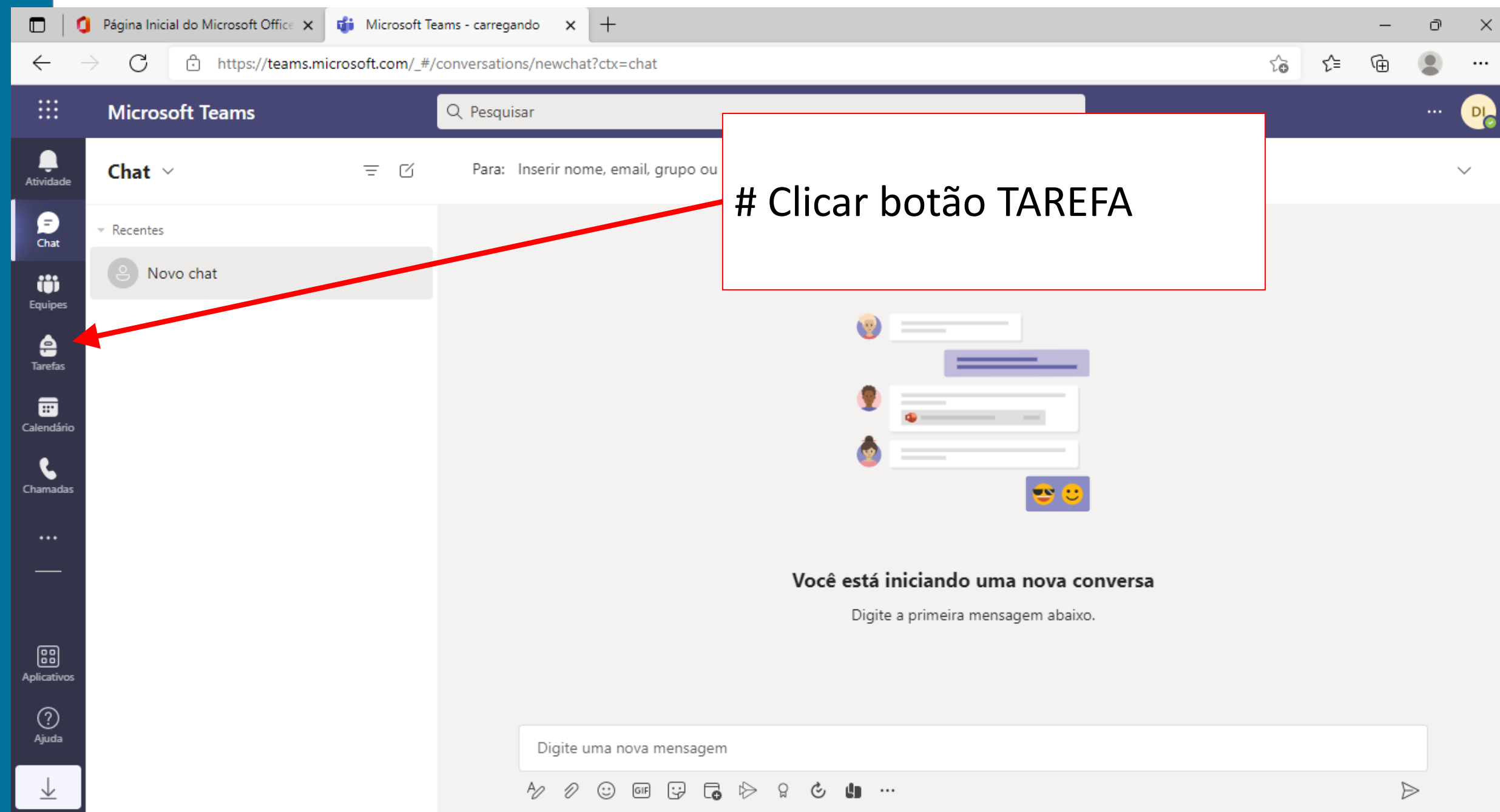
Compartilhe e colabore com outras pessoas. Crie um novo documento ou carregue e abra um documento para começar.

Carregar e abrir... Novo

Comentários Precisa de ajuda?

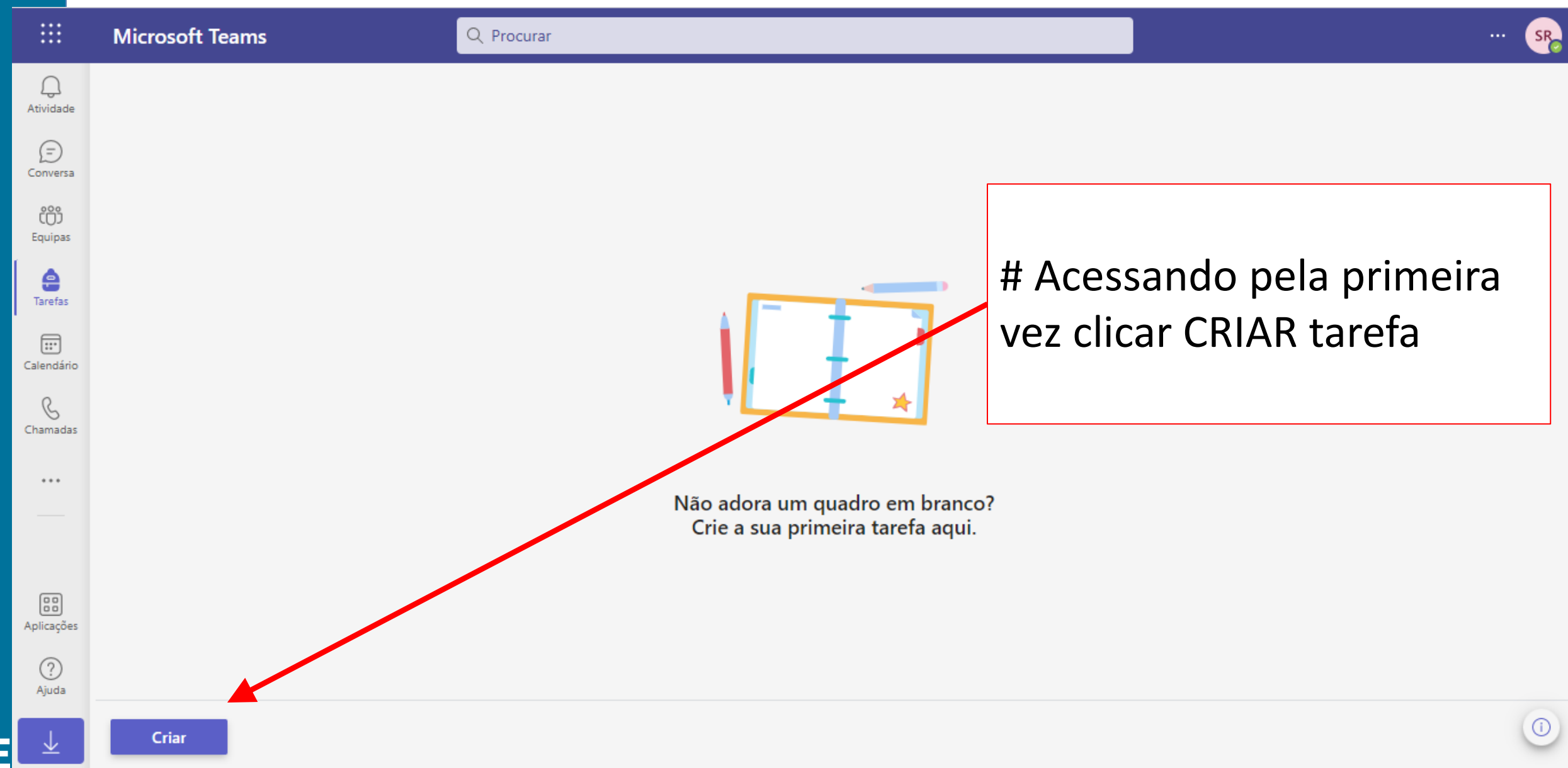
Tarefas

Prof Sérgio Raiol



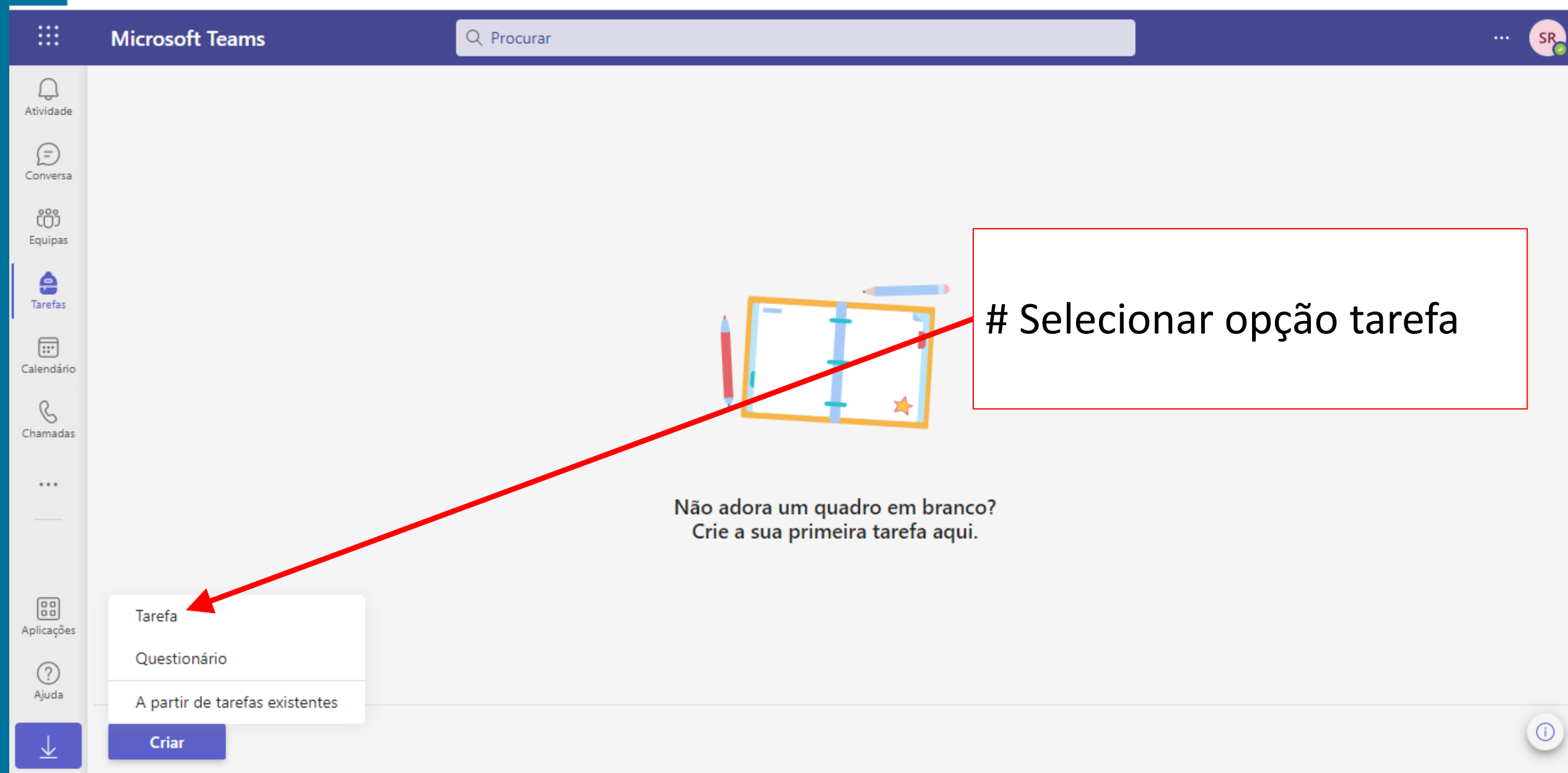
Tarefas

Prof Sérgio Raiol



Tarefas

Prof Sérgio Raiol



Microsoft Teams

Procurar

Atividade

Conversa

Equipas

Tarefas

Calendário

Chamadas

Aplicações

Ajuda

Selecionar opção tarefa

Não adora um quadro em branco?
Crie a sua primeira tarefa aqui.

Tarefa

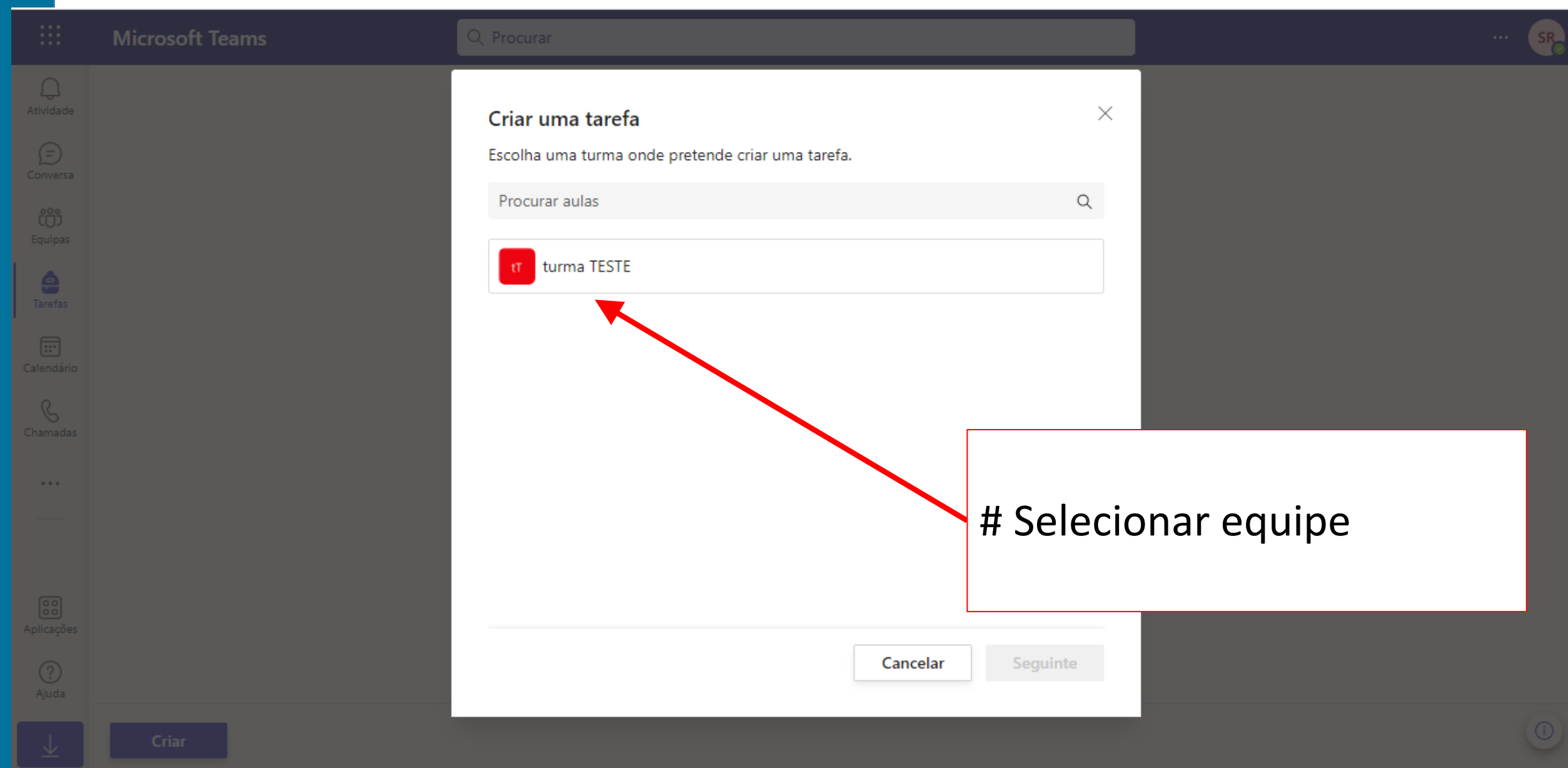
Questionário

A partir de tarefas existentes

Criar

Tarefas

Prof Sérgio Raiol



Microsoft Teams

Procurar

Atividade

Conversa

Equipas

Tarefas

Calendário

Chamadas

Aplicações

Ajuda

Criar

Criar uma tarefa

Escolha uma turma onde pretende criar uma tarefa.

Procurar aulas

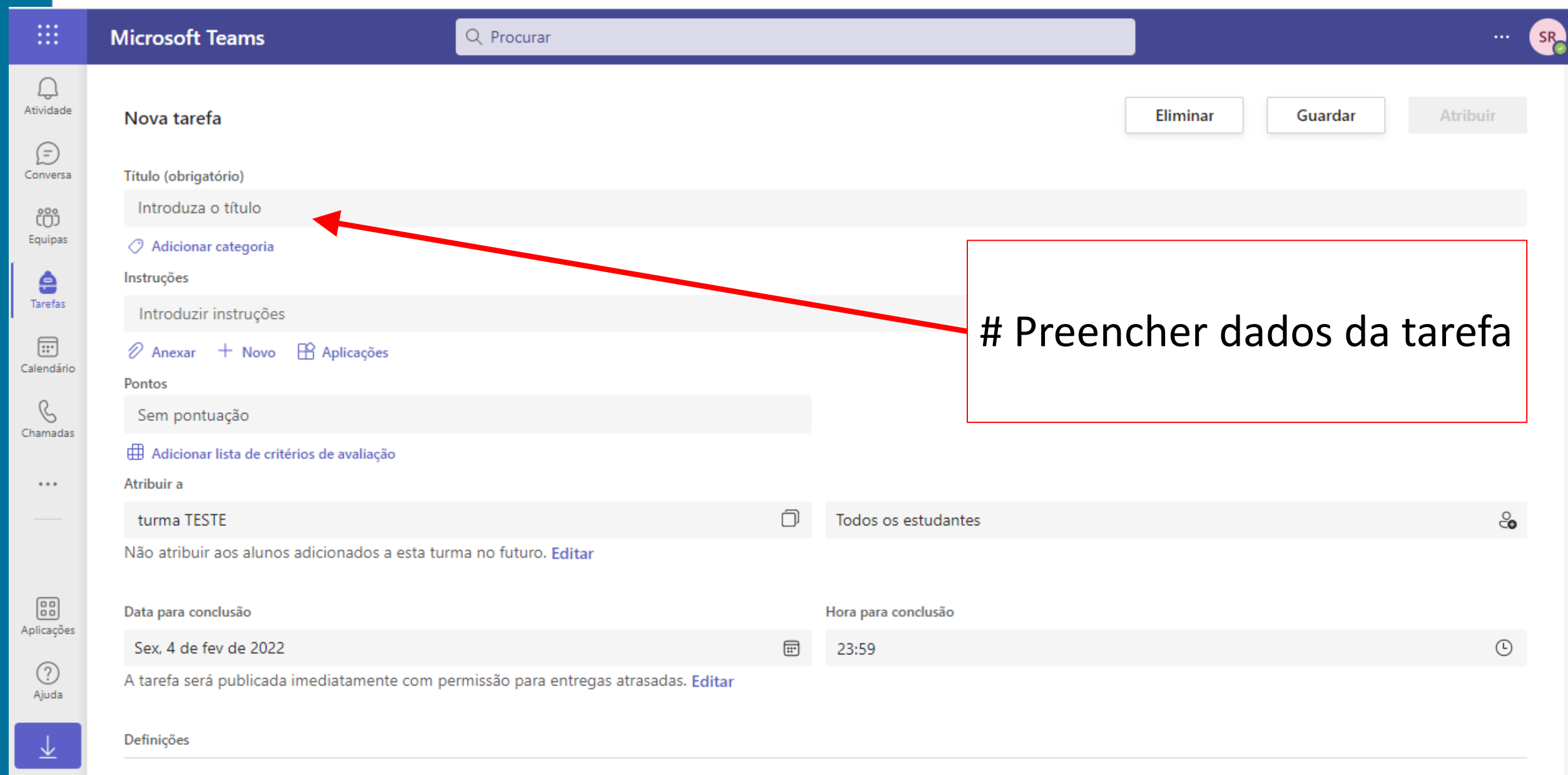
turma TESTE

Cancelar Seguinte

Selecionar equipe

Tarefas

Prof Sérgio Raiol



Microsoft Teams

Procurar

SR

Eliminar Guardar Atribuir

Nova tarefa

Título (obrigatório)

Introduza o título

Adicionar categoria

Instruções

Introduzir instruções

Anexar + Novo Aplicações

Pontos

Sem pontuação

Adicionar lista de critérios de avaliação

Atribuir a

turma TESTE Todos os estudantes

Não atribuir aos alunos adicionados a esta turma no futuro. [Editar](#)

Data para conclusão Hora para conclusão

Sex, 4 de fev de 2022 23:59

A tarefa será publicada imediatamente com permissão para entregas atrasadas. [Editar](#)

Definições

Preencher dados da tarefa

Tarefas

Prof Sérgio Raiol

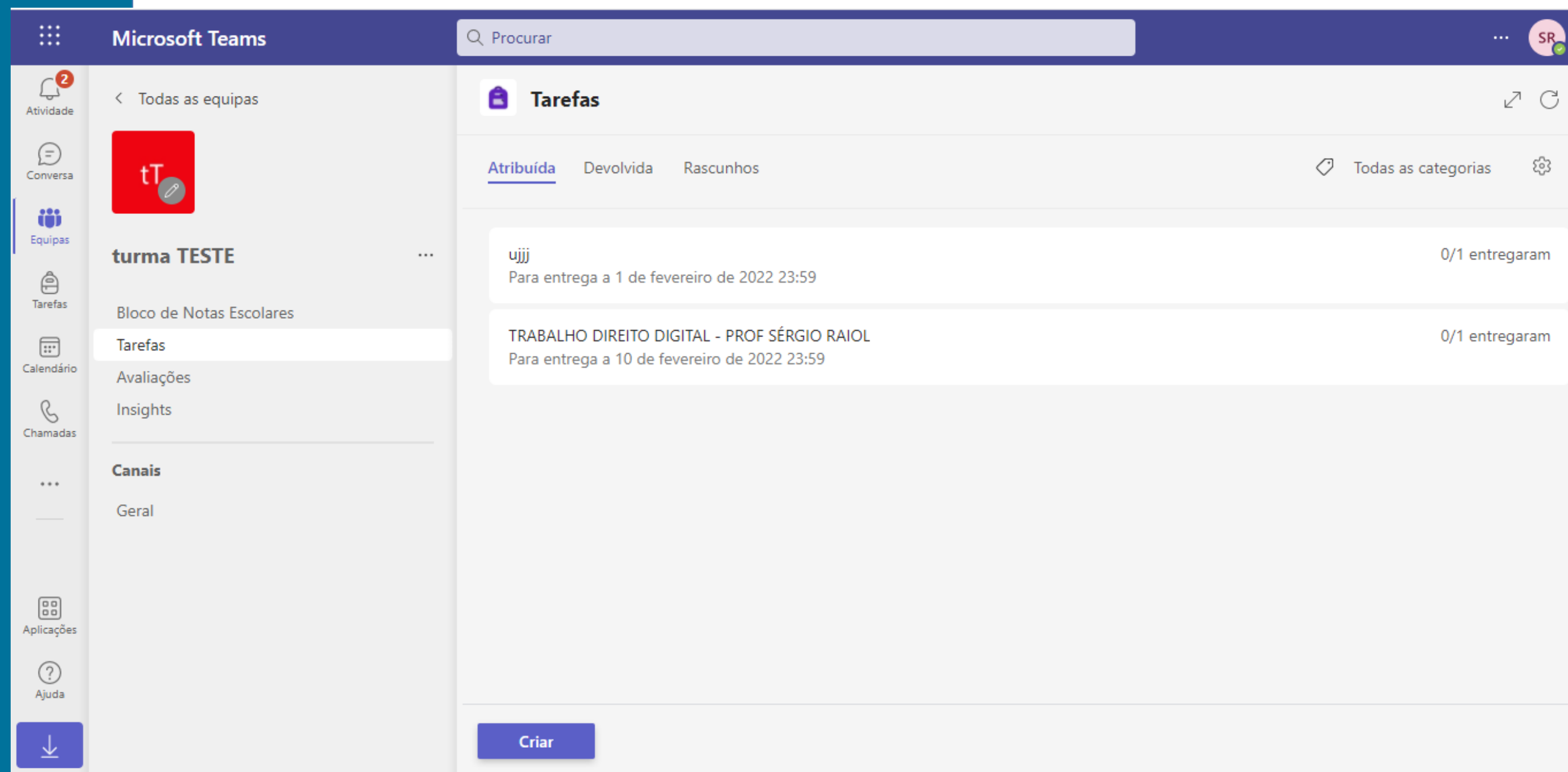


The screenshot shows the Microsoft Teams interface for creating a new task. The top bar includes the Microsoft Teams logo, a search bar labeled 'Procurar', and a user profile icon for 'SR'. The left sidebar contains navigation icons for 'Atividade', 'Conversa', 'Equipas', 'Tarefas', 'Calendário', 'Chamadas', 'Aplicações', and 'Ajuda'. The main content area is titled 'Nova tarefa' and shows a task form. The form includes a title field with the text 'TRABALHO DIREITO DIGITAL - PROF SÉRGIO RAIOL', an 'Adicionar categoria' link, and an 'Instruções' section. The instructions describe a course and a specific assignment: 'FDE – FACULDADE DE DIREITO EXEMPLO', 'Cursos: Direito.', 'Disciplinas : Direito Digital', 'Prof.: Sérgio Raiol', and 'AVALIAÇÃO ESPARSA 1º NPC: Trabalho escrito e seminário; Datas dos seminários: 10/02/2022; Qtde máxima de alunos por equipe: 04(Quatro); Critérios de pontuação / avaliação, Total de 3,00 pts. - Apresentação individual: 1,00 pts; - Domínio: 1,00 pts; - Trabalho escrito: 0,50 pts; - Conteúdo: 0,50 pts;'. There is also an 'Observação' field with text about submitting work and slides. At the top right of the form, there are three buttons: 'Eliminar', 'Guardar', and 'Atribuir'. The 'Atribuir' button is highlighted in blue. Three red arrows point from a text box at the bottom right to these three buttons. The text box contains the text '# Eliminar, guardar e atribuir'.

Eliminar, guardar e atribuir

Tarefas

Prof Sérgio Raiol



The screenshot displays the Microsoft Teams interface. The top navigation bar includes the 'Microsoft Teams' logo, a search bar labeled 'Procurar', and a user profile icon for 'SR'. The left sidebar contains navigation options: 'Atividade', 'Conversa', 'Equipas', 'Tarefas', 'Calendário', 'Chamadas', 'Aplicações', and 'Ajuda'. The main content area shows the 'turma TESTE' team page with a red 'tT' icon. Under the 'Tarefas' section, there are tabs for 'Atribuída', 'Devolvida', and 'Rascunhos'. The 'Atribuída' tab is active, showing two tasks: 'ujjj' (due 1 de fevereiro de 2022 23:59) and 'TRABALHO DIREITO DIGITAL - PROF SÉRGIO RAIOL' (due 10 de fevereiro de 2022 23:59). Both tasks show '0/1 entregaram'. A 'Criar' button is visible at the bottom of the task list.



Colaboração

DTI - Departamento de Tecnologia da Informação

FCC – Faculdade Conhecimento e Ciência

www.fcceeducacional.edu.br

Prof. Sérgio Raiol